

タブレット持ち帰り(オフライン下)マニュアル

①課題に取り組む(家庭で行う)

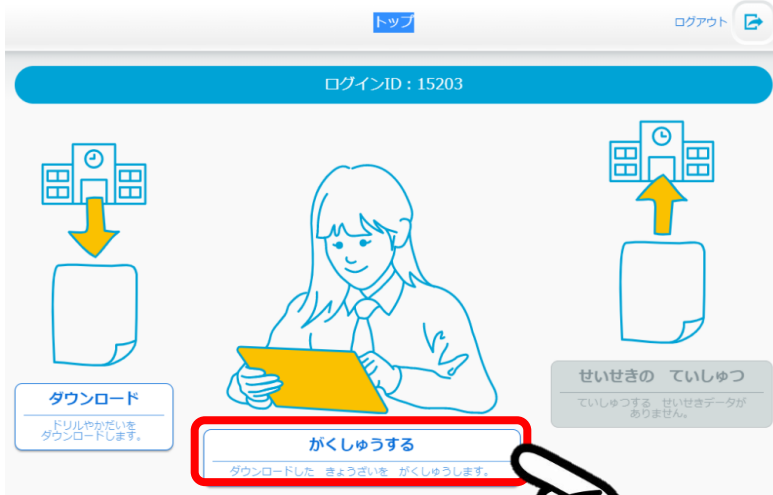
※今回は、インターネット接続を行わない。

子どもが覚えているか、IDカードで確認

①A:家で、タブレットを開き、eライブラリDLを起動させる。

B: ログインIDとパスワードを入力する。

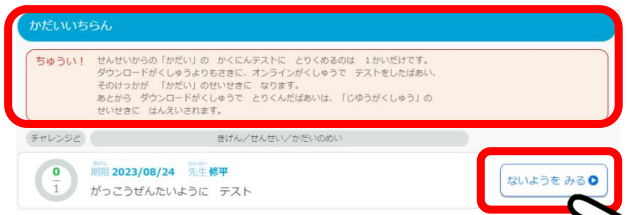
C: 「がくしゅうする」が押せるようになってきているはずなので、「がくしゅうする」を押す。



② 「かだい」を選択し、課題に取り組む。



③ 「ないようをみる」を選択する。




④ 「がくしゅうする」を選択し、実際に取り組む。



- ※1 すべての問題に取り組む必要があります。
- ※2 挑戦できるのは1度きりです。

②児童が課題を提出する（学校で行う）

①e ライブラリ DL を選択し、起動させる。ID 等を入力後、「成績の提出」を選択し、課題を提出する。



※この作業は、インターネットに接続する必要がある。